

MANHATTAN

F-16

税抜本体価格 130,000円

Color : Wheatland Yellow, Crystal Green

8 Speed

キャリア付 13.1kg (キャリア無し 12.3kg)



Wheatland Yellow

1400mm

1050mm



キャリア付属



チェーンテンショナー

フォールディング寸法

1500 660X520X320

※右側のペダルはワンタッチ式になります。



Crystal Green

フォールディングの手順

BIKE SPECS


Frame	クロモリ、フロントフォールディング、リア回転フォールディング ボトル台座、チェーンテンショナー
Fork	アルミ
Headset	アヘッドセット
Rims	Weinmann X-STAR18 アルミBlack/CNC 16X1.5 28H
Hubs	アルミBlack ナット式 (F)74mm (R)130mm
Tires	KENDA KWEST 16X1.5 シュレツダーバルブ
Spokes	SS
Derailleur	Front N/A
Derailleur	Rear MicroShift RD-R32S
Shifters	Shimano SL-RS47-8 8speed
Chain	KMC Z
Crankset	アルミBlack 44t Wガード、165mmアルミクランク
BB	
Freewheel	11-28t 8speed
Pedals	アルミBlack 右側ワンタッチ式
Seatpost	アルミBlack 29.2mm
Saddle	KHS
Handlebar	アルミBlack 430mm
Folding Colum	アルミフォールディング式
Handlebar Grip	クラムラバー
Brake Levers	アルミ
Brakes	V-Brake
Other	アルミ製フロントキャリア、リアキャストホイール




右側のワンタッチ式ペダルを取り外します。



後部を回転させ自転車を自立させます。



矢印のQRのレバーを倒し緩めて、フロントキャリアを外します。



フロントキャリアを上を持ち上げ前方に引っ張ると外れます。



キャリアが外れた状態です。




最小寸法にする為には下部からシートを差し込みます。



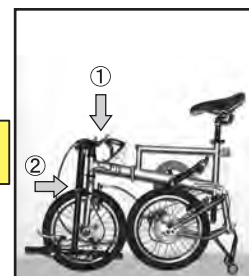
キャスターを使用しての移動が出来ます。



折りたたんだ状態です。



フレーム前部のフォールディングレバーを解除し、フレームを折りたたみます。



①のレバーを解除しハンドルを倒します。②のレバーを解除しハンドルを下に伸ばします。